

Codi INE	46174
Província	València
Comarca	La Costera

Distància a la capital de província (Km)	64,8
Superfície (Km²)	48,11
Densitat de població (hab/Km²) - 2021	23,88
Altitud (m)	293

Municipi costaner	No
-------------------	----

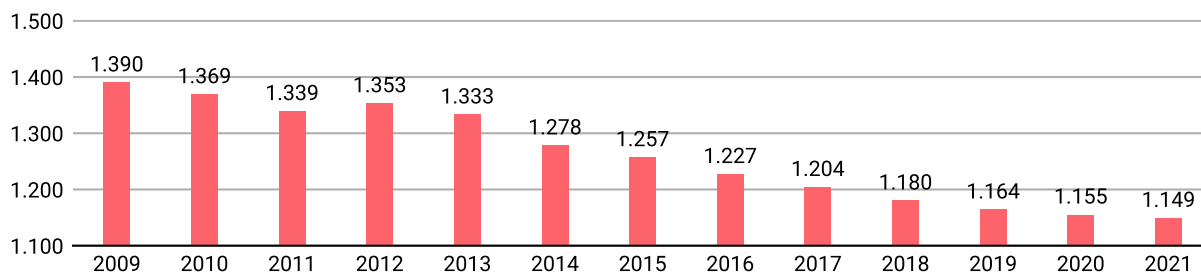
### Repartiment de la població en el territori

	Unitats	Homes	Dones	Total
Nuclis	1	572	561	<b>1.133</b>
Disseminats	1	9	7	<b>16</b>
<b>Total població</b>		<b>581</b>	<b>568</b>	<b>1.149</b>

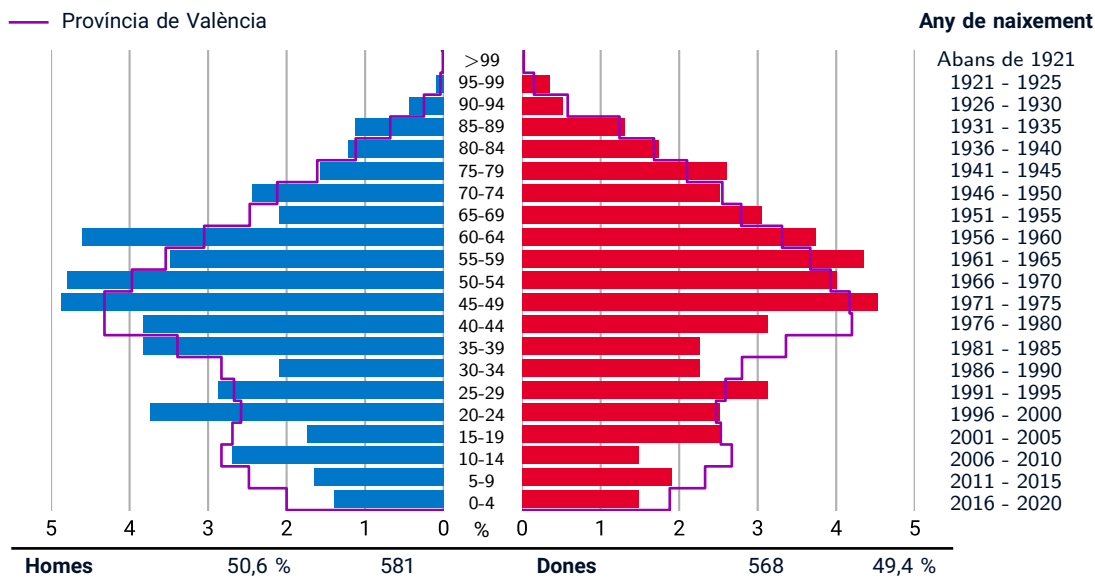
Dades a 1 de gener de 2021

## EVOLUCIÓ DE LA POBLACIÓ

Dades a 1 de gener



## POBLACIÓ A 1 DE GENER DE 2021 PER SEXE I EDAT

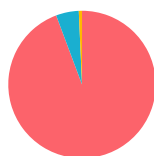


### INDICADORS DEMOGRÀFICS - 2021

Índex		Municipi	Província	Comunitat Valenciana
Dependència	$(\text{Pob. } <16 + \text{Pob. } >64) / (\text{Pob. de 16 a 64}) \times 100$	48,1 %	53,1 %	53,8 %
Dependència població <16 anys	$(\text{Pob. } <16) / (\text{Pob. de 16 a 64}) \times 100$	16,9 %	23,4 %	23,5 %
Dependència població >64 anys	$(\text{Pob. } >64) / (\text{Pob. de 16 a 64}) \times 100$	31,2 %	29,7 %	30,3 %
Envelliment	$(\text{Pob. } >64) / (\text{Pob. } <16) \times 100$	184,7 %	126,9 %	128,9 %
Longevitat	$(\text{Pob. } >74) / (\text{Pob. } >64) \times 100$	52,1 %	48,8 %	48,1 %
Maternitat	$(\text{Pob. de 0 a 4}) / (\text{Dones de 15 a 49}) \times 100$	14,1 %	17,5 %	17,9 %
Tendència	$(\text{Pob. de 0 a 4}) / (\text{Pob. de 5 a 9}) \times 100$	80,5 %	80,6 %	81,4 %
Renovació de la població activa	$(\text{Pob. de 20 a 29}) / (\text{Pob. de 55 a 64}) \times 100$	75,8 %	76,0 %	74,9 %

### POBLACIÓ PER NACIONALITAT I SEXE - 2021

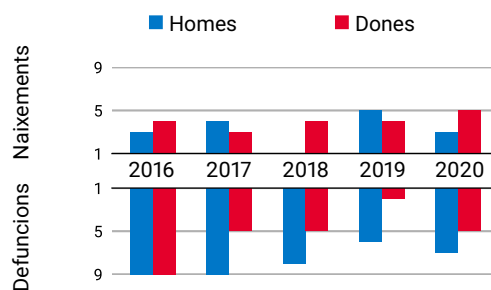
Dades a 1 de gener



	%		
	Total	H	D
Espanyola	94,3	93,5	95,1
De la UE	5,0	5,9	4,2
Altres	0,7	0,7	0,7
Resta d'Europa	0,2	0,2	0,2
Àfrica	0,2	0,3	0,0
Amèrica	0,3	0,2	0,5
Resta del món i apàtrides	0,0	0,0	0,0

### MOVIMENT NATURAL DE LA POBLACIÓ

Dades a 31 de desembre

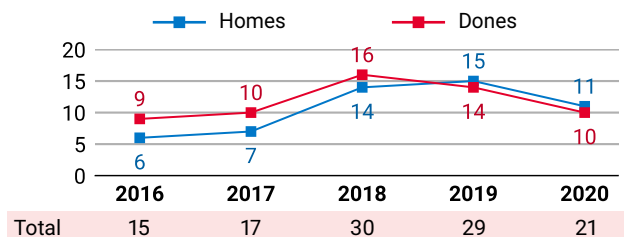


	2016	2017	2018	2019	2020
Naixements	7	7	5	9	8
Defuncions	18	14	13	8	12
Creixement Veg.	-11	-7	-8	1	-4

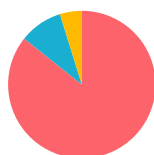
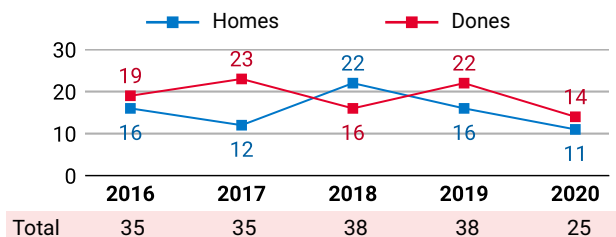
### VARIACIONS RESIDENCIALS

Dades a 1 de gener

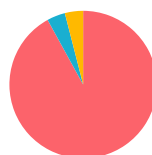
#### IMMIGRACIONS PER SEXE



#### EMIGRACIONS PER SEXE



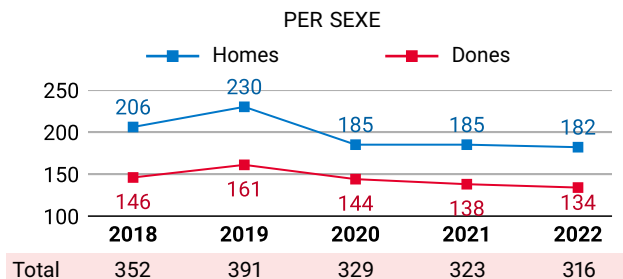
PER PROCEDÈNCIA - 2020	%
Comunitat Valenciana	85,7
Altra comunitat autònoma	9,5
Estranger	4,8



PER DESTINACIÓ - 2020	%
Comunitat Valenciana	92,0
Altra comunitat autònoma	4,0
Estranger	4,0

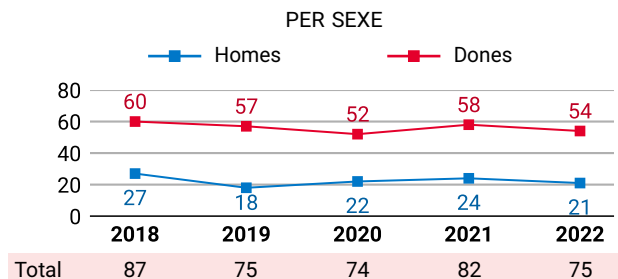
### PERSONES AFILIADES A LA SS

Dades a 31 de març



### DESOCUPACIÓ REGISTRADA

Dades a 31 de març



### PENSIONES CONTRIBUTIVES DE LA SS - 2019

Dades a 31 de desembre

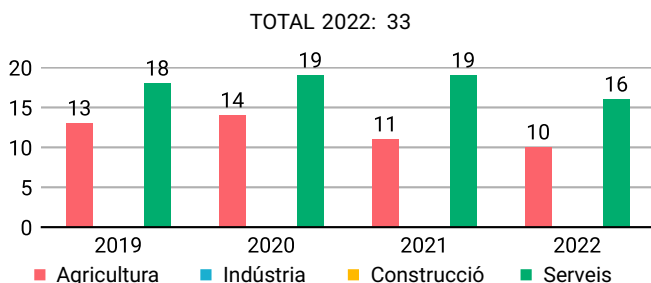
PENSIONISTES I IMPORT MENSUAL MITJÀ (€)

	Classe de pensió			
	Total	Jubilació	Viudetat	Altres*
<b>Pensionistes</b>	<b>292</b>	<b>178</b>	<b>50</b>	<b>64</b>
- Homes	153	111	-	40
- Dones	139	67	48	24
<b>Import</b>	<b>808</b>	<b>882</b>	<b>671</b>	<b>709</b>
- Homes	891	965	-	706
- Dones	717	746	678	714

\* inclou pensions d'incapacitat permanent, d'orfanat, i en favor de familiars

### EMPRESSES INSCRITES EN LA SS

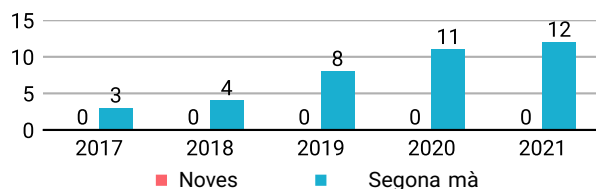
Dades a 31 de març



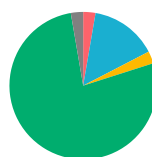
### TRANSACCIONS IMMOBILIÀRIES

Dades a 31 de desembre

COMPRAVENDES ESCRITURADES DE VIVENDES



PER SECTOR D'ACTIVITAT - 2022 %



Agricultura	2,7
Indústria	14,7
Construcció	2,7
Serveis	77,3
Sense activitat econòmica	2,7

### IRPF\*

Dades a 31 de desembre

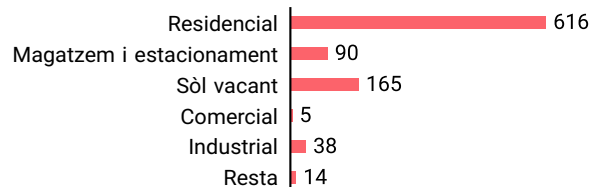
\*Impost sobre la Renda de les Persones Físiques

	2016	2017	2018	2019
Titulars	708	702	706	693
Declaracions	602	592	594	604
Renda bruta/declaració (€)	15.428	16.113	17.503	17.392
Renda disponible/declaració (€)	13.675	14.244	15.425	15.304

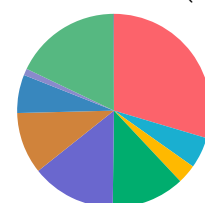
### IMMOBLES URBANS - 2020

Dades a 31 de desembre

PER USOS



PER ANTIGUITAT (%)

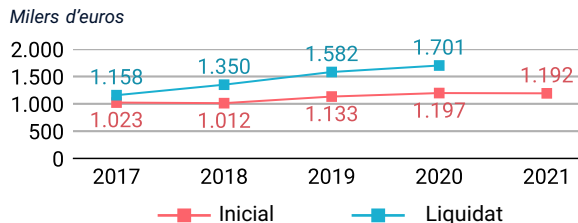


Abans de 1950	29,6
1950 - 1959	5,2
1960 - 1969	3,2
1970 - 1979	12,2
1980 - 1989	14,1
1990 - 1999	10,3
2000 - 2009	6,4
2010 i posterior	1,1
Sòl vacant	17,8
Sense definir	0,1

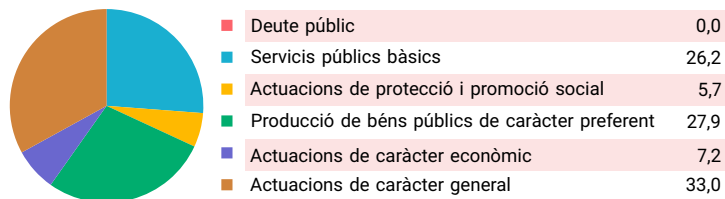
TOTAL IMMOBLES: 928

### PRESSUPOST MUNICIPAL DE DESPESES\*

Dades a 31 de desembre  
\*consolidat

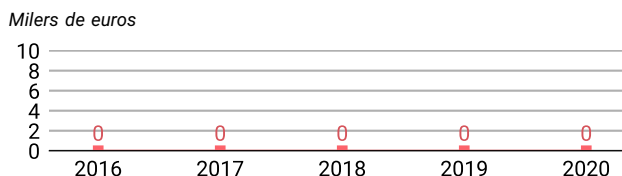


### PER GRUPS DE FUNCIÓ - 2021



### DEUTE VIU MUNICIPAL

Dades a 31 de desembre



### OFERTA TURÍSTICA - 2021

Dades a 31 de desembre

	Establiments	Places		Establiments	Places
Hotels	0	0	Albergs	0	0
Hostals	0	0	Pensions	0	0
Apartaments	0	0	Restaurants	6	168
Càmpings	0	0	Agències de viatge	0	-
Cases rurals	1	6	Empreses de turisme actiu	0	-

### VEHICLES PER TIPUS I CARBURANT - 2021

Dades a 31 de desembre

	Total	Dièsel	Gasolina	Electr.	Resta
<b>Total</b>	<b>1.086</b>	<b>657</b>	<b>422</b>	<b>1</b>	<b>6</b>
Turismes	617	435	181	1	0
Motocicletes	78	0	78	0	0
Furgonetes i camions	233	209	24	0	0
Autobusos	0	0	0	0	0
Tractors industrials	5	5	0	0	0
Ciclomotors	136	2	134	0	0
Altres	17	6	5	0	6

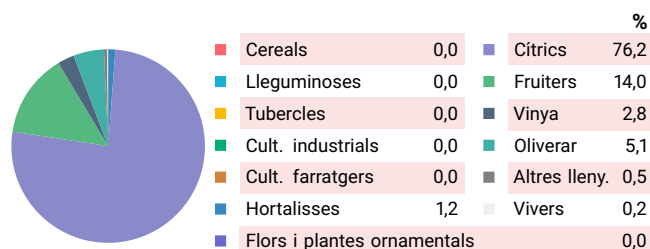
### EMPRESSES ACTIVES - 2021\*

Dades del DIRCE a 1 de gener  
\*excepte sector primari

PER SECTORS D'ACTIVITAT	DESGLOSSAMENT SECTOR SERVEIS		
Indústria	6	Comerç, transport i hostaleria	20
Construcció	7	Informació i comunicacions	-
Serveis	30	Activitats financeres i d'assegurances	-
Total	43	Activitats immobiliàries	-
		Activitats professionals i tècniques	-
		Educació, sanitat i serveis socials	-
		Altres serveis personals	-

### SUPERFÍCIES DE CULTIU - 2020\*

Dades a 31 de desembre  
\*estimacions municipals



### ELECCIONS MUNICIPALS - 2019

