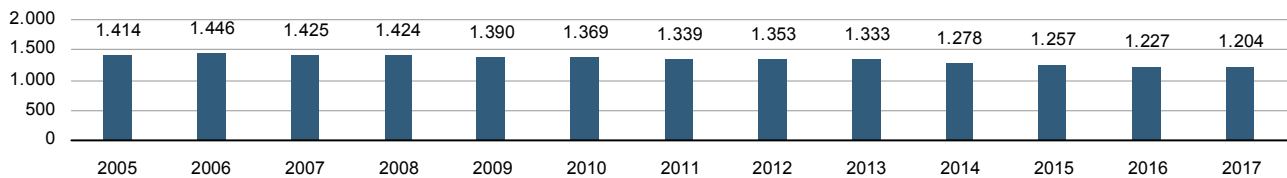


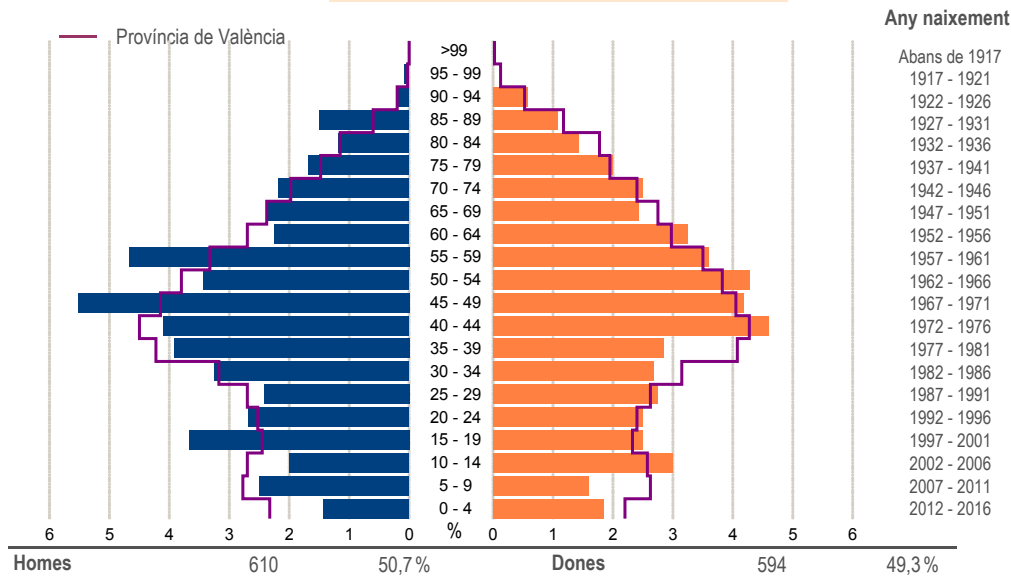
Codi INE	46174
Província	València
Comarca	La Costera
Distància a la capital de província (Km)	64,8
Altitud (m)	293
Superfície (Km²)	48,11
Densitat de població (hab/Km²) - 2017	25,02
Municipi costaner	No

	Nombre	Habitants
Població a 1 de gener 2017	-	1.204
Entitats singulars	1	-
Nuclis	1	1.186
Disseminats	1	18

Evolució de la població



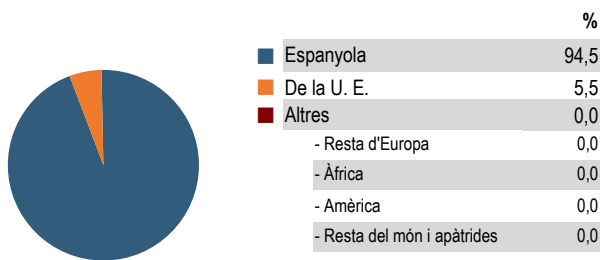
Població a 1 de gener de 2017 per sexe i edat



Indicadors demogràfics

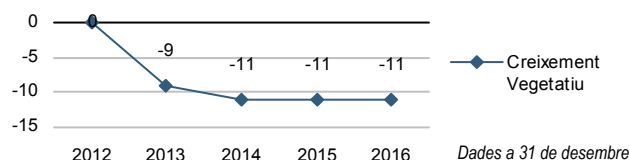
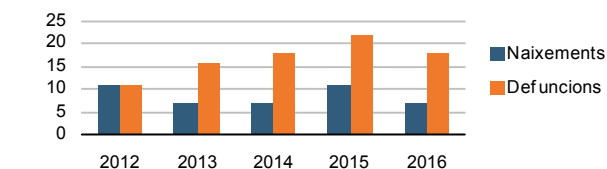
Índex		Municipi	Província	Comunitat Valenciana
Dependència	$((\text{Pob. } <16 + \text{Pob. } >64) / (\text{Pob. de } 16 \text{ a } 64)) \times 100$	47,2 %	52,9 %	53,5 %
Dependència població <16 anys	$((\text{Pob. } <16) / (\text{Pob. de } 16 \text{ a } 64)) \times 100$	19,2 %	24,6 %	24,7 %
Dependència població >64 anys	$((\text{Pob. } >64) / (\text{Pob. de } 16 \text{ a } 64)) \times 100$	28,0 %	28,2 %	28,8 %
Envel·liment	$((\text{Pob. } >64) / (\text{Pob. } <16)) \times 100$	145,9 %	114,5 %	116,5 %
Longevitat	$((\text{Pob. } >74) / (\text{Pob. } >64)) \times 100$	50,7 %	48,8 %	47,9 %
Maternitat	$((\text{Pob. de } 0 \text{ a } 4) / (\text{Dones de } 15 \text{ a } 49)) \times 100$	14,8 %	19,8 %	19,9 %
Tendència	$((\text{Pob. de } 0 \text{ a } 4) / (\text{Pob. de } 5 \text{ a } 9)) \times 100$	79,6 %	83,7 %	83,9 %
Renovació de la població activa	$((\text{Pob. de } 20 \text{ a } 29) / (\text{Pob. de } 55 \text{ a } 64)) \times 100$	75,2 %	82,0 %	82,5 %

Població per nacionalitat - 2017



Dades a 1 de gener

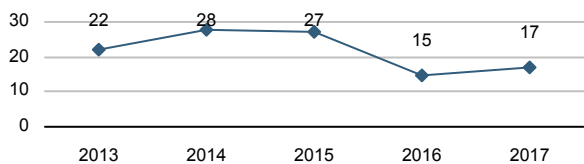
Moviment natural de la població




Dades a 31 de desembre

Variacions residencials

Immigracions

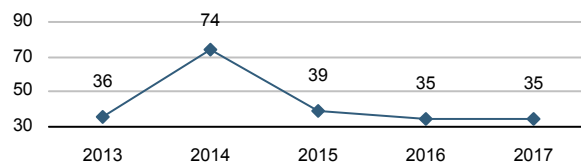


per procedència (2017)



Dades a 1 de gener

Emigracions



per destí (2017)

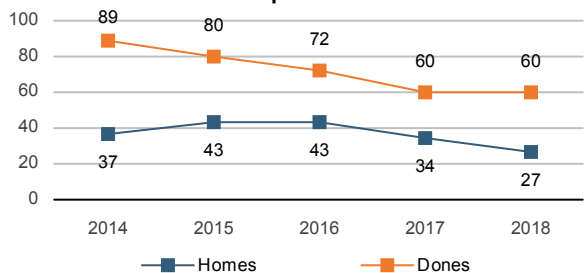


Dades a 1 de gener

Desocupació registrada

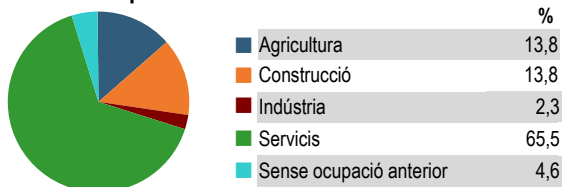
	2014	2015	2016	2017	2018
Total	126	123	115	94	87

per sexe



Dades a 31 de març

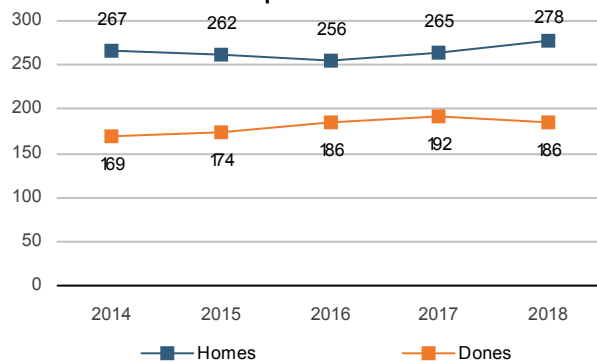
per sector d'activitat - 2018



Persones afiliades a la S.S.

	2014	2015	2016	2017	2018
Total	436	436	442	457	464

per sexe

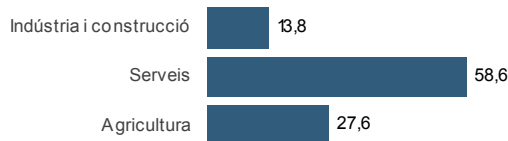


Dades a 31 de març

Empreses* - 2018

Total d'empreses: 29

per sector d'activitat (%)



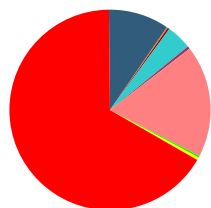
* inscrites en la Seguretat Social. Dades a 31 de març

Impost sobre la Renda de les Persones Físiques (IRPF)

	2013	2014	2015
Titulars	751	740	728
Declaracions	621	619	598
Renda bruta / declaració (€)	14.927	14.341	14.845
Renda disponible / declaració (€)	13.266	-	13.322

Immobilis urbans - 2017

per usos (%)

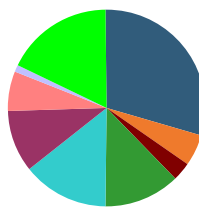


Magatzem i estacionament	9,6	Oficines	0,1
Comercial	0,5	Edificis singulars	0,2
Cultural	0,1	Religiós	0,2
Oci i hostaleria	0,1	Espectacles	0,0
Industrial	4,0	Residencial	66,5
Esportiu	0,5	Sanitat i beneficiència	0,1
Sòl vacant	17,9	Sense definir	0,0
Obres d'urbanització	0,1		

Total immobles: 929

Dades a 31 de desembre

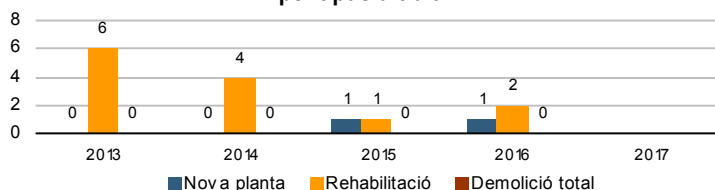
per antiguitat (%)



Abans de 1950	29,5
1950 - 1959	5,2
1960 - 1969	3,2
1970 - 1979	12,2
1980 - 1989	14,1
1990 - 1999	10,3
2000 - 2009	6,4
2010 i posterior	1,2
Sòl vacant	17,9
Sense definir	0,1

Llicències municipals concedides

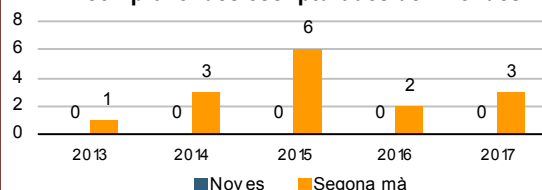
per tipus d'obra



Dades a 31 de desembre

Transaccions immobiliàries

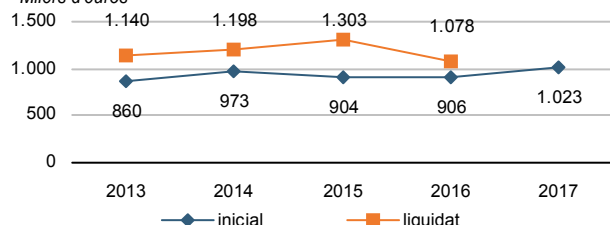
compravendes escripturades de vivendes



Dades a 31 de desembre

Pressupost municipal de despeses*

Milers d'euros

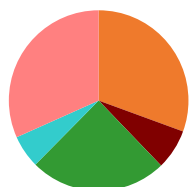


inicial

liquidat

* consolidat. Dades a 31 de desembre

per grups de funció - 2017

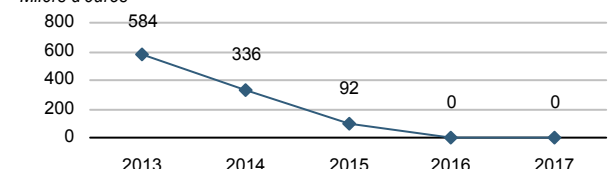


Deute públic	0,0	%
Servicis públics bàsics	30,9	
Actuacions de protecció i promoció social	7,1	
Producció de béns públics de caràcter preferent	24,2	
Actuacions de caràcter econòmic	5,9	
Actuacions de caràcter general	31,8	

Deute viu municipal

Milers d'euros

Dades a 31 de desembre



Empreses actives* - 2018

Total	46
Indústria	8
Construcció	8
Serveis	30

* excepte sector primari. Dades a 1 de gener

Vehicles per tipus i carburant - 2017

	Total	Dièsel	Gasolina	Electr.	Resta
Total	1.043	662	375	1	5
Turismes	561	420	140	1	0
Motocicletes	68	0	68	0	0
Furgonetes i camions	253	232	21	0	0
Autobusos	0	0	0	0	0
Tractors industrials	2	2	0	0	0
Ciclomotors	141	1	140	0	0
Altres	18	7	6	0	5

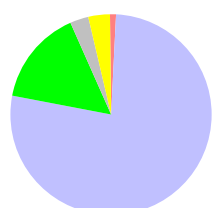
Dades a 31 de desembre

Oferta turística - 2017

	Establiments	Places
Hotels	0	0
Hostals	0	0
Apartaments	0	0
Campings	0	0
Cases rurals	0	0
Albergs	0	0
Pensions	0	0
Restaurants	6	168
Agències de viatge	0	-
Empreses de turisme actiu	0	-

Dades a 31 de desembre

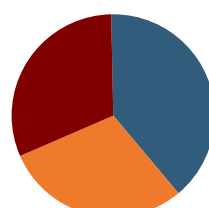
Superfícies de cultiu - 2017*



Cereals	0,0	Cítrics	76,8
Lleguminoses	0,0	Fruïters	15,6
Tubercles	0,0	Vinya	2,9
Cult. industrials	0,0	Oliverar	3,6
Cult. farratgers	0,0	Vivers	0,0
Hortalisses	1,1	Altres	0,0
Flors i plantes ornamentals	0,0		

* estimacions municipals. Dades a 31 de desembre

Eleccions municipals - 2015



Candidatures	%Vots	Regidors
PP	38,75	3
PSPV	29,21	3
Compromís	32,04	3
C's	0,00	0
EUPV	0,00	0
Altres	0,00	0