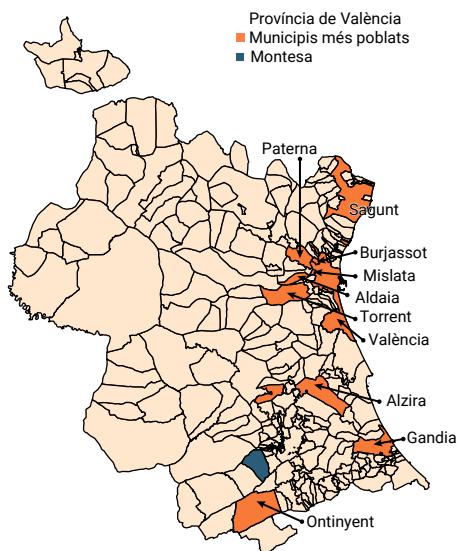


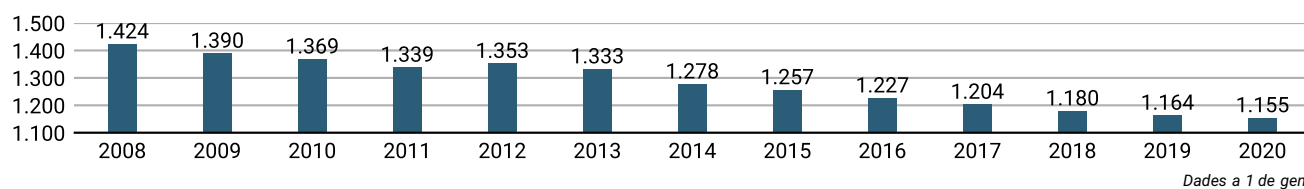
## Fitxa municipal Edició 2021



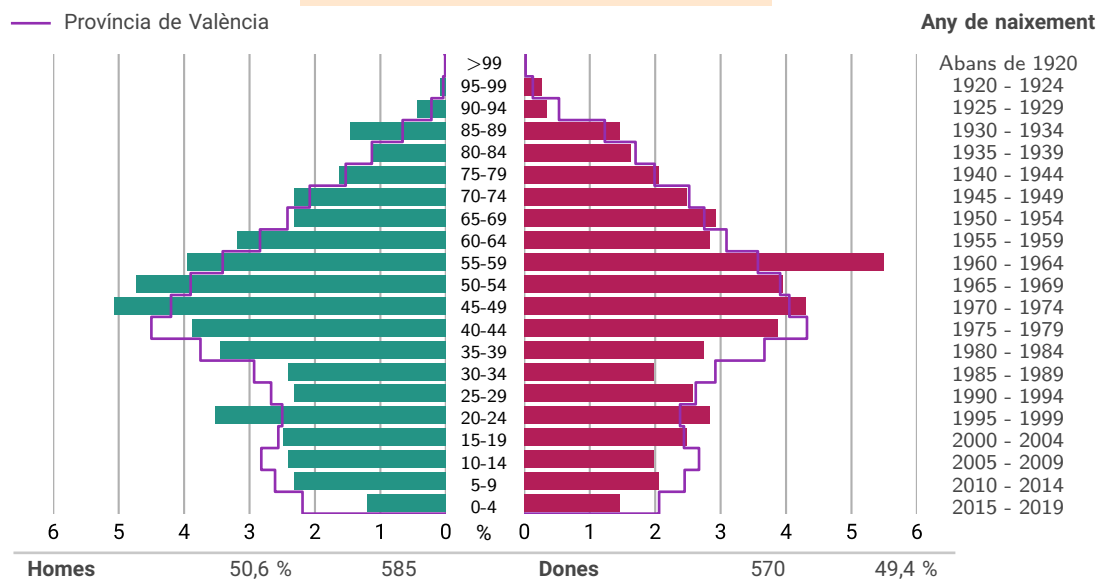
Codi INE	46174			
Província	València			
Comarca	La Costera			
Distància a la capital de província (Km)	64,8			
Superfície (Km²)	48,11			
Densitat de població (hab/Km²) - 2020	24,01			
Altitud (m)	293			
Municipi costaner	No			
<b>Repartiment de la població en el territori</b>				
	Unitats	Homes	Dones	Total
Nuclis	1	576	563	1.139
Disseminats	1	9	7	16
<b>Total població</b>		<b>585</b>	<b>570</b>	<b>1.155</b>

*Dades a 1 de gener de 2020*

### Evolució de la població




### Població a 1 de gener de 2020 per sexe i edat



### Indicadors demogràfics

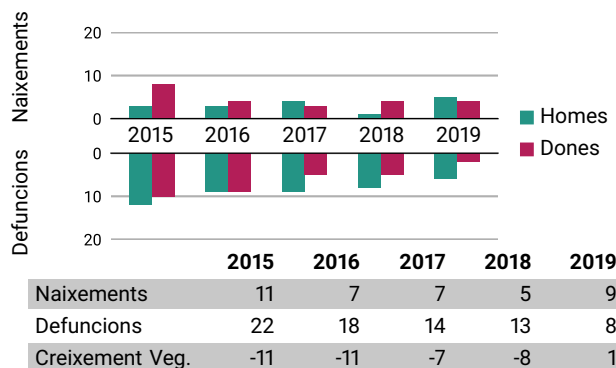
Índex		Municipi	Província	Comunitat Valenciana
Dependència	$(\text{Pob. } <16 + \text{Pob. } >64) / (\text{Pob. de } 16 \text{ a } 64) \times 100$	48,3 %	53,2 %	53,8 %
Dependència població <16 anys	$(\text{Pob. } <16) / (\text{Pob. de } 16 \text{ a } 64) \times 100$	17,6 %	23,9 %	24,0 %
Dependència població >64 anys	$(\text{Pob. } >64) / (\text{Pob. de } 16 \text{ a } 64) \times 100$	30,7 %	29,3 %	29,9 %
Envel·liment	$(\text{Pob. } >64) / (\text{Pob. } <16) \times 100$	174,5 %	122,5 %	124,6 %
Longevitat	$(\text{Pob. } >74) / (\text{Pob. } <16) \times 100$	51,0 %	48,7 %	48,0 %
Maternitat	$(\text{Pob. de } 0 \text{ a } 4) / (\text{Dones de } 15 \text{ a } 49) \times 100$	13,5 %	18,3 %	18,6 %
Tendència	$(\text{Pob. de } 0 \text{ a } 4) / (\text{Pob. de } 5 \text{ a } 9) \times 100$	69,6 %	82,3 %	83,3 %
Renovació de la població activa	$(\text{Pob. de } 20 \text{ a } 29) / (\text{Pob. de } 55 \text{ a } 64) \times 100$	72,8 %	77,6 %	76,8 %

### Població per nacionalitat i sexe 2020



Dades a 1 de gener

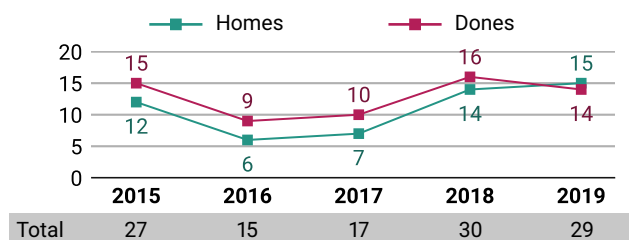
### Moviment natural de la població



Dades a 31 de desembre

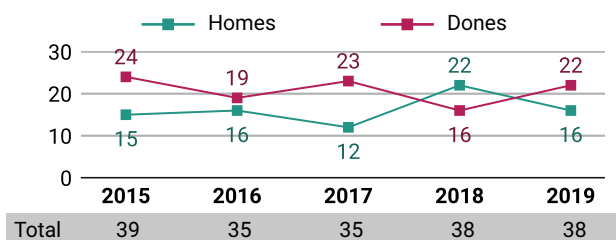
### Variacions residencials

#### Immigracions per sexe



Dades a 1 de gener

#### Emigracions per sexe

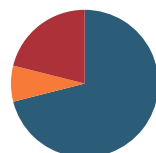


Dades a 1 de gener



**per procedència - 2019**

	%
Comunitat Valenciana	58,6
Altra comunitat autònoma	24,1
Estranger	17,2

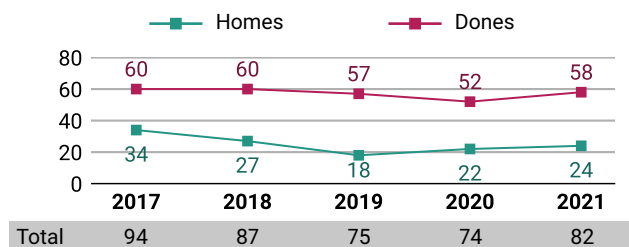


**per destinació - 2019**

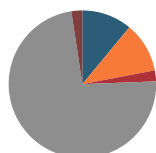
	%
Comunitat Valenciana	71,1
Altra comunitat autònoma	7,9
Estranger	21,1

### Desocupació registrada

#### per sexe



Dades a 31 de març

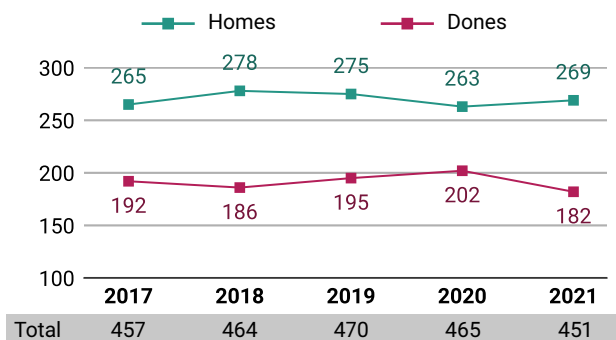


**per sector d'activitat - 2021**

	%
Agricultura	11,0
Indústria	11,0
Construcció	2,4
Serveis	73,2
Sense activitat econòmica	2,4

### Persones afiliades a la SS

#### per sexe



Dades a 31 de març

### Pensions contributives de la SS - 2019

#### Pensionistes i import mensual mitjà (€)

	Classe de pensió			
	Total	Jubilació	Viudetat	Altres*
<b>Pensionistes</b>	<b>292</b>	<b>178</b>	<b>50</b>	<b>64</b>
- Homes	153	111	-	40
- Dones	139	67	48	24
<b>Import</b>	<b>808</b>	<b>882</b>	<b>671</b>	<b>709</b>
- Homes	891	965	-	706
- Dones	717	746	678	714

\* inclou pensions d'incapacitat permanent, d'orfanat, i en favor de familiars

Dades a 31 de desembre

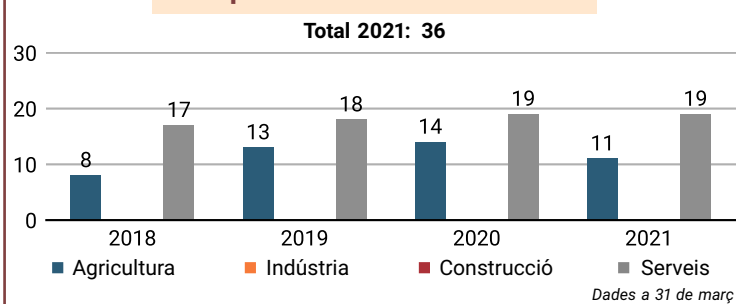
### IRPF\*

	2015	2016	2017	2018
Titulars	728	708	702	706
Declaracions	598	602	592	594
Renda bruta/declaració (€)	14.845	15.428	16.113	17.503
Renda disponible/declaració (€)	13.322	13.675	14.244	15.425

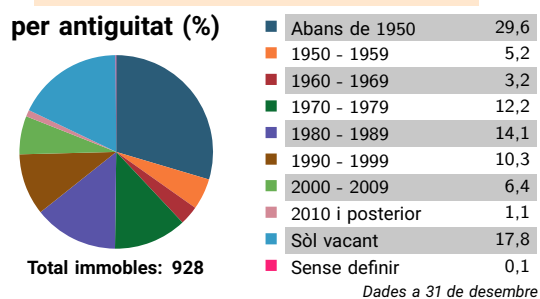
\* impost sobre la Renda de les Persones Físiques

Dades a 31 de desembre

### Empreses inscrites en la SS

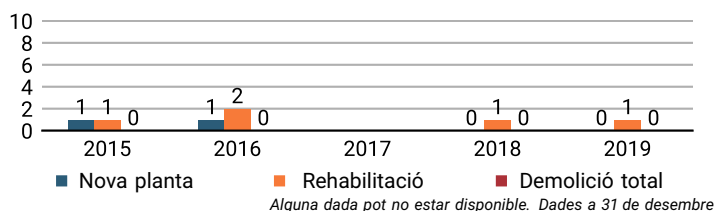


### Immobles urbans - 2020



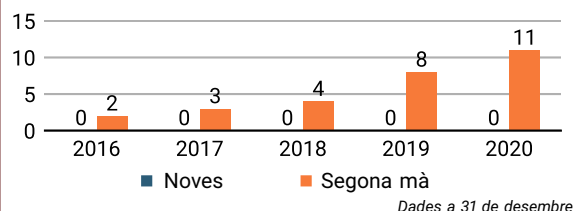
### Llicències d'obra concedides

#### per tipus



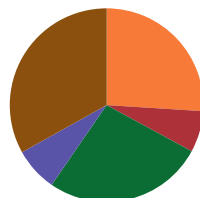
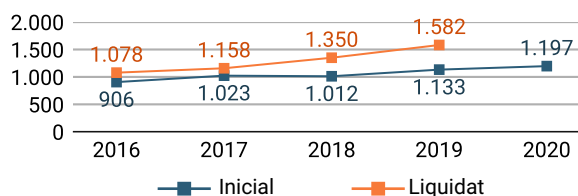
### Transaccions immobiliàries

#### compravendes escripturades de vivendes



### Pressupost municipal de despeses\*

Milers d'euros



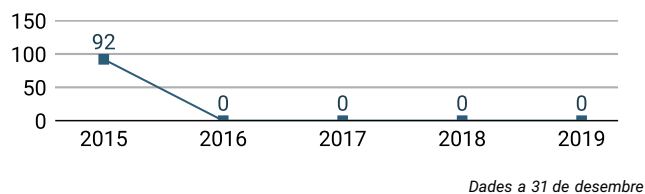
#### per grups de funció - 2020

Grup de funció	%
Deute públic	0,0
Servicis públics bàsics	26,0
Actuacions de protecció i promoció social	6,9
Producció de béns públics de caràcter preferent	26,7
Actuacions de caràcter econòmic	7,3
Actuacions de caràcter general	33,1

\* consolidat. Dades a 31 de desembre

### Deute viu municipal

Milers d'euros



### Oferta turística - 2020

Establiment	Places	Establiment	Places
Hotels	0	Albergs	0
Hostals	0	Pensions	0
Apartaments	0	Restaurants	6
Càmpings	0	Agències de viatge	0
Cases rurals	0	Empres. de turisme actiu	0

Dades a 31 de desembre

### Vehicles per tipus i carburant - 2020

	Total	Dièsel	Gasolina	Electr.	Resta
<b>Total</b>	<b>1.077</b>	<b>668</b>	<b>402</b>	<b>1</b>	<b>6</b>
Turismes	610	443	166	1	0
Motocicletes	76	0	76	0	0
Furgonetes i camions	238	214	24	0	0
Autobusos	0	0	0	0	0
Tractors industrials	3	3	0	0	0
Ciclomotors	132	1	131	0	0
Altres	18	7	5	0	6

Dades a 31 de desembre

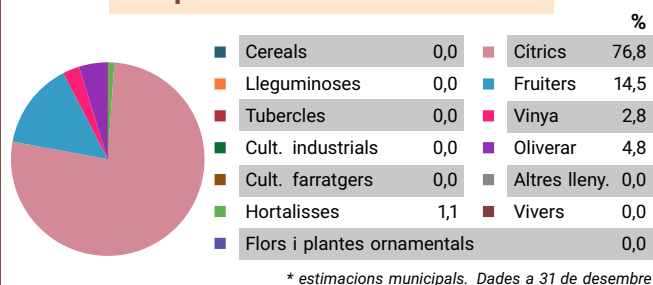
### Empreses actives - 2020\*

per sectors d'activitat	desglossament sector serveis
Indústria	8
Construcció	8
Serveis	35
<b>Total</b>	<b>51</b>

desglossament sector serveis	%
Comerç, transport i hostaleria	26
Informació i comunicacions	-
Activitats financeres i d'assegurances	-
Activitats immobiliàries	-
Activitats professionals i tècniques	-
Educació, sanitat i serveis socials	-
Altres serveis personals	-

\* excepte sector primari. Dades del DIRCE a 1 de gener

### Superfícies de cultiu - 2019\*



### Eleccions municipals - 2019

