

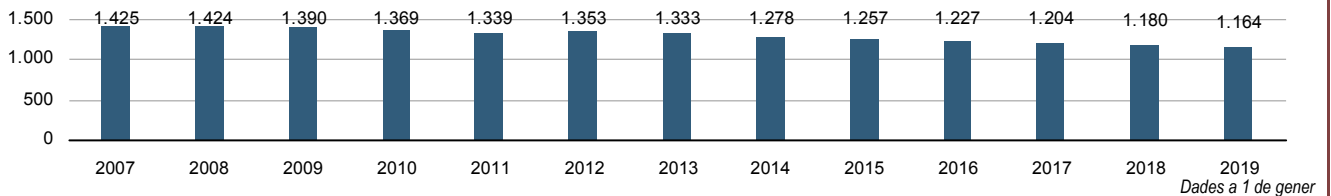
Codi INE	46174
Província	València
Comarca	La Costera

Distància a la capital de província (Km)	64,8
Superfície (Km²)	48,11
Densitat de població (hab/Km²) - 2019	24,19
Altitud (m)	293

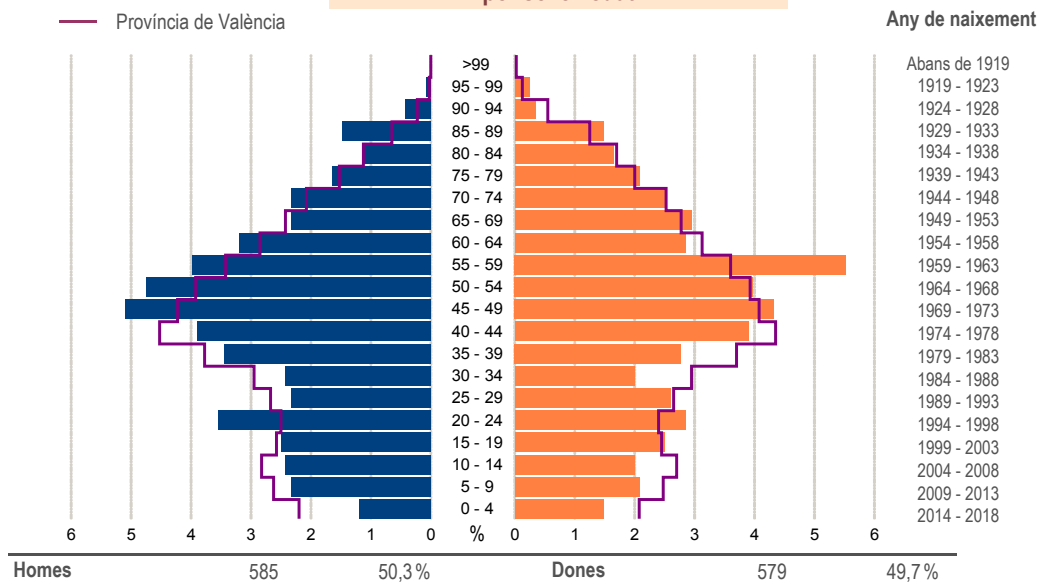
Municipi costaner	No
-------------------	----

	Nombre	Habitants
Població a 1 de gener 2019	-	1.164
Entitats singulars	1	-
Nuclis	1	1.144
Disseminats	1	20

Evolució de la població



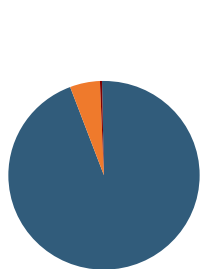
Població a 1 de gener de 2019 per sexe i edat



Indicadors demogràfics

Índex		Municipi	Província	Comunitat Valenciana
Dependència	$((\text{Pob. } <16 + \text{Pob. } >64) / (\text{Pob. de 16 a 64})) \times 100$	48,8 %	53,4 %	54,0 %
Dependència població <16 anys	$((\text{Pob. } <16) / (\text{Pob. de 16 a 64})) \times 100$	18,3 %	24,3 %	24,4 %
Dependència població >64 anys	$((\text{Pob. } >64) / (\text{Pob. de 16 a 64})) \times 100$	30,6 %	29,1 %	29,7 %
Envel·liment	$((\text{Pob. } >64) / (\text{Pob. } <16)) \times 100$	167,1 %	119,6 %	121,8 %
Longevitat	$((\text{Pob. } >74) / (\text{Pob. } >64)) \times 100$	51,0 %	48,5 %	47,7 %
Maternitat	$((\text{Pob. de 0 a 4}) / (\text{Dones de 15 a 49})) \times 100$	12,8 %	19,0 %	19,2 %
Tendència	$((\text{Pob. de 0 a 4}) / (\text{Pob. de 5 a 9})) \times 100$	60,8 %	83,9 %	84,6 %
Renovació de la població activa	$((\text{Pob. de 20 a 29}) / (\text{Pob. de 55 a 64})) \times 100$	72,8 %	78,8 %	78,5 %

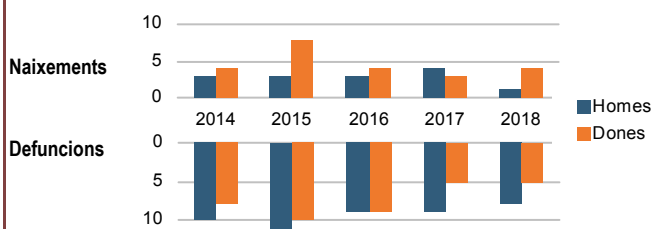
Població per nacionalitat i sexe 2019



	%		
	Total	H	D
Espanyola	94,3	93,8	94,8
De la UE	5,3	6,0	4,7
Altres	0,3	0,2	0,5
- Resta d'Europa	0,2	0,0	0,3
- Àfrica	0,2	0,2	0,2
- Amèrica	0,0	0,0	0,0
- Resta del món i apàtrides	0,0	0,0	0,0

Dades a 1 de gener

Moviment natural de la població

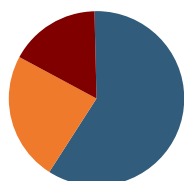
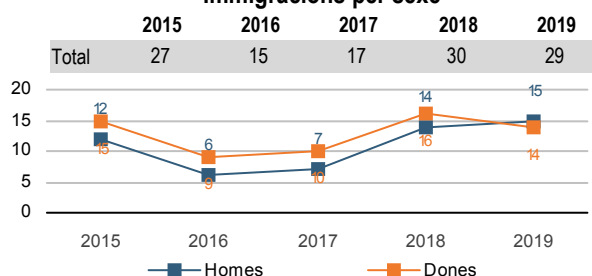


	2014	2015	2016	2017	2018
Naixements	7	11	7	7	5
Defuncions	18	22	18	14	13
Creixement Veg.	-11	-11	-11	-7	-8

Dades a 31 de desembre

Variacions residencials

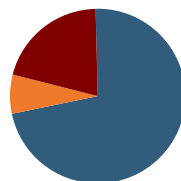
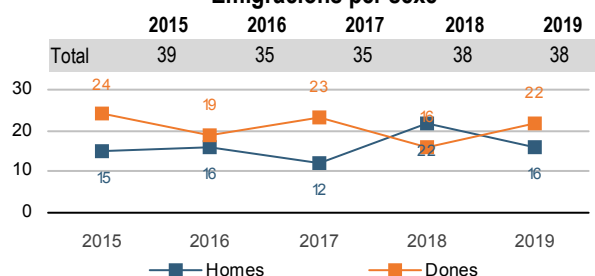
Immigracions per sexe



	per procedència (2019)	%
Comunitat Valenciana	58,6	
Altra comunitat autònoma	24,1	
Estranger	17,2	

Dades a 1 de gener

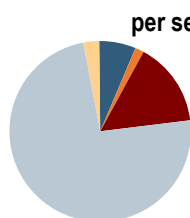
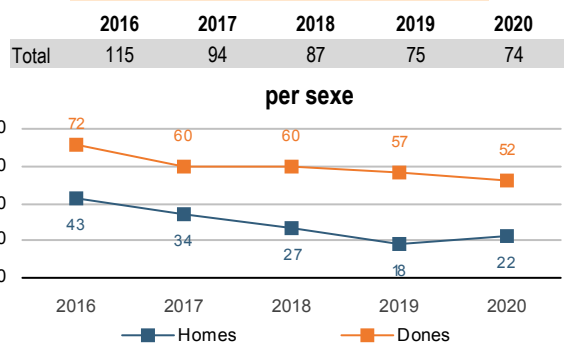
Emigracions per sexe



	per destinació (2019)	%
Comunitat Valenciana	71,1	
Altra comunitat autònoma	7,9	
Estranger	21,1	

Dades a 1 de gener

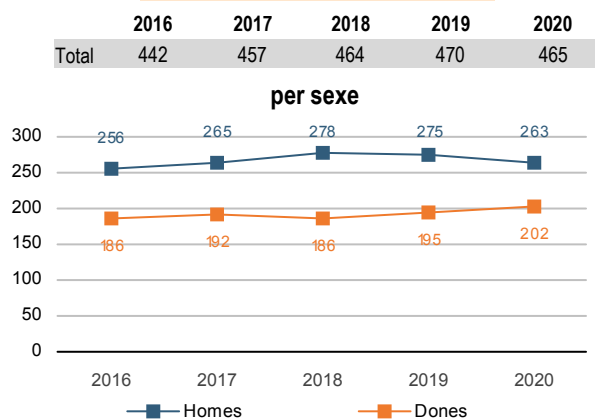
Desocupació registrada



	per sector d'activitat - 2020	%
Agricultura	6,8	
Construcció	1,4	
Indústria	14,9	
Servicis	74,3	
Sense ocupació anterior	2,7	

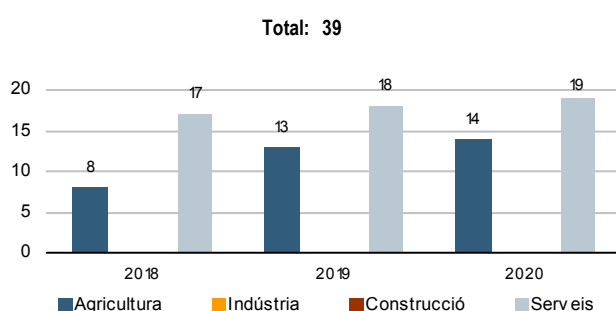
Dades a 31 de març

Persones afiliades a la SS



Dades a 31 de març

Empreses inscrites en la SS



Dades a 31 de març

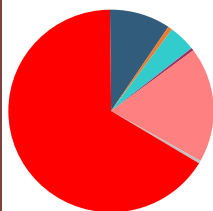
IRPF*

	2014	2015	2016	2017
Titulars	740	728	708	702
Declaracions	619	598	602	592
Renda bruta/declaració (€)	14.341	14.845	15.428	16.113
Renda disponible/declaració (€)		13.322	13.675	14.244

* Impost sobre la Renda de les Persones Físiques. Dades a 31 de desembre

Immobilis urbans - 2019

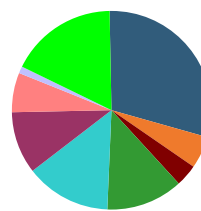
per usos (%)



Total immobles: 929	
Magatzem i estacionament	9,7
Comercial	0,5
Cultural	0,1
Oci i hostaleria	0,1
Industrial	4,1
Esportiu	0,5
Sòl vacant	17,9
Obres d'urbanització	0,1
Oficines	0,1
Edificis singulars	0,2
Religiós	0,2
Espectacles	0,0
Residencial	66,3
Sanitat i beneficiència	0,1
Sense definir	0,0

Dades a 31 de desembre

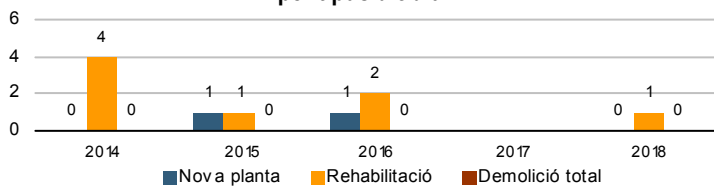
per antiguitat (%)



Abans de 1950	29,6
1950 - 1959	5,2
1960 - 1969	3,2
1970 - 1979	12,2
1980 - 1989	14,1
1990 - 1999	10,3
2000 - 2009	6,4
2010 i posterior	1,1
Sòl vacant	17,9
Sense definir	0,1

Llicències municipals concedides

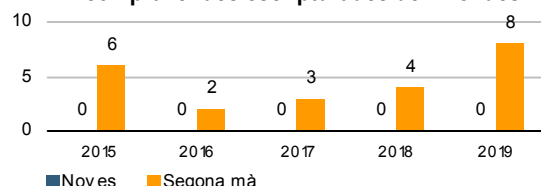
per tipus d'obra



Per a alguns anys no hi ha dades disponibles. Dades a 31 de desembre

Transaccions immobiliàries

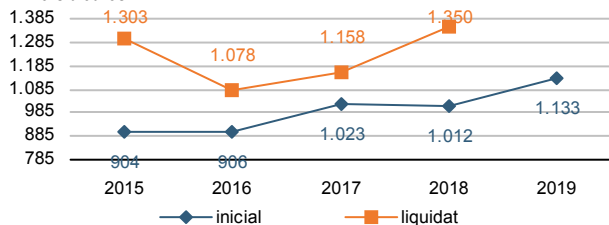
compravendes escripturades de vivendes



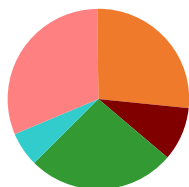
Dades a 31 de desembre

Pressupost municipal de despeses*

Milers d'euros



per grups de funció - 2019

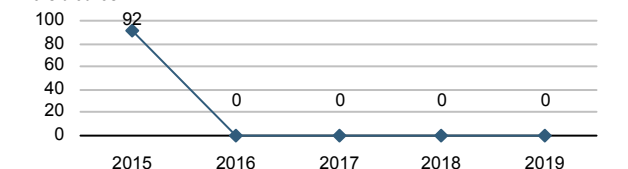


	%
Deute públic	0,0
Serveis públics bàsics	26,8
Actuacions de protecció i promoció social	9,3
Producció de béns públics de caràcter preferent	26,2
Actuacions de caràcter econòmic	6,4
Actuacions de caràcter general	31,4

* consolidat. Dades a 31 de desembre

Deute viu municipal

Milers d'euros



Dades a 31 de desembre

Oferta turística - 2019

	Establiments	Places		Establiments	Places
Hotels	0	0	Albergs	0	0
Hostals	0	0	Pensions	0	0
Apartaments	0	0	Restaurants	6	168
Càmpings	0	0	Agències de viatge	0	-
Cases rurals	0	0	Empres. de turisme actiu	0	-

Dades a 31 de desembre

Vehícles per tipus i carburant - 2019

	Total	Dièsel	Gasolina	Electr.	Resta
Total	1.054	660	389	1	4
Turismes	583	426	156	1	0
Motocicletes	73	0	73	0	0
Furgonetes i camions	246	223	23	0	0
Autobusos	0	0	0	0	0
Tractors industrials	2	2	0	0	0
Ciclomotors	132	1	131	0	0
Altres	18	8	6	0	4

Dades a 31 de desembre

Empreses actives - 2019*

per sectors d'activitat

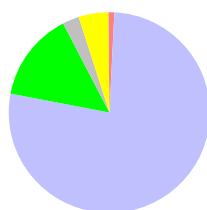
Indústria	8
Construcció	8
Serveis	32
Total	48

desglossament sector serveis

Comerç, transport i hostaleria	24
Informació i comunicacions	-
Activitats financeres i d'assegurances	-
Activitats immobiliàries	-
Activitats professionals i tècniques	-
Educació, sanitat i serveis socials	-
Altres serveis personals	-

* excepte sector primari. Dades del DIRCE a 1 de gener

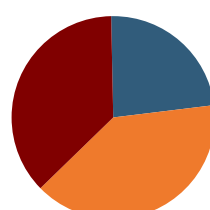
Superfícies de cultiu - 2019*



	%
Cereals	0,0
Lleguminoses	0,0
Tubercles	0,0
Cult. industrials	0,0
Cult. farratgers	0,0
Hortalisses	1,1
Flors i plantes ornamentals	0,0
Citrics	76,8
Fruïters	14,5
Vinya	2,8
Oliverar	4,8
Altres lleny.	0,0
Vivers	0,0

* estimacions municipals. Dades a 31 de desembre

Eleccions municipals - 2019



Candidatures	%Vots	Regidors
PSOE	23,43	2
PP	38,72	4
Compromís	37,85	3
C's	0,00	0
Podem-EUPV	0,00	0
VOX	0,00	0
EUPV	0,00	0
Altres	0,00	0